

Dies ist ein kostenloses Schnittmuster von [alles-fuer-selbermacher.de](http://alles-fuer-selbermacher.de).  
Das Kopieren und Verkaufen des Schnittmusters ist nicht erlaubt.  
Von Dir genähte Einzelsücke dürfen nach Herzenslust verkauft werden :)  
Eine Schritt für Schritt Anleitung findest Du auf [pechundschwefel.eu](http://pechundschwefel.eu)

DER VERKAUF UNSERER SCHNITTMUSTER IST NICHT GESTATTET.



alles-fuer-  
selberrmacher.de®

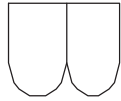
DER VERKAUF UNSERER SCHNITTMUSTER IST NICHT GESTATTET.




DER VERKAUF UNSERER SCHNITTMUSTER IST NICHT GESTATTET.



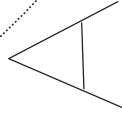
alles-fuer-  
selberrmacher.de®



DER VERKAUF UNSERER SCHNITTMUSTER IST NICHT GESTATTET.



alles-fuer-  
selbermacher.de®



VM S

DER VERKAUF UNSERER SCHNITTMUSTER IST NICHT GESTATTET.



Shirt Schnaggl  
Vorderteil  
GR-46

Stoffbruch und Fdl.

DER VERKAUF UNSERER SCHNITTMUSTER IST NICHT GESTATTET.



1 x im Bruch  
schneiden



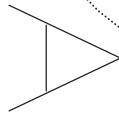
2 x schneiden

DER VERKAUF UNSERER SCHNITTMUSTER IST NICHT GESTATTET.





Sh i r t   S c h n a g g i  
Ä r m e l  
G R - 4 6



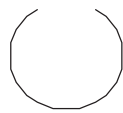
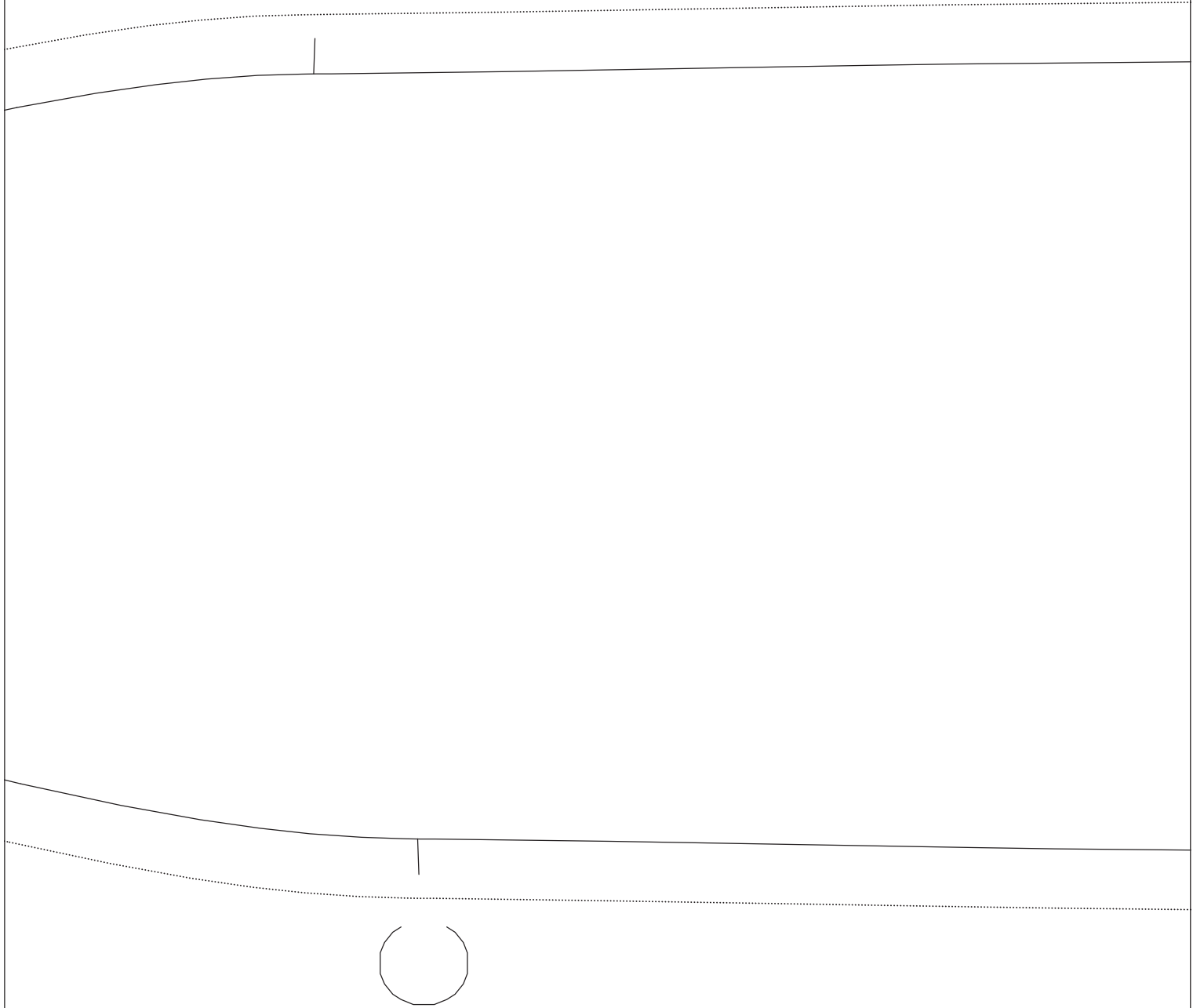
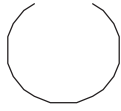
Fadenlauf

DER VERKAUF UNSERER SCHNITTMUSTER IST NICHT GESTATTET.



alles-fuer-  
selberrmacher.de®


DER VERKAUF UNSERER SCHNITTMUSTER IST NICHT GESTATTET.



DER VERKAUF UNSERER SCHNITTMUSTER IST NICHT GESTATTET.




DER VERKAUF UNSERER SCHNITTMUSTER IST NICHT GESTATTET.

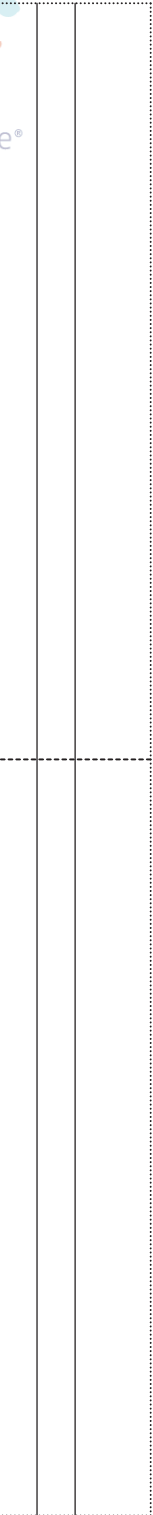


2 x schneiden

Shirt Schnaggl  
Bund Ärmel  
GR-46




alles-fuer-  
selbermacher.de®



DER VERKAUF UNSERER SCHNITTMUSTER IST NICHT GESTATTET.



alles-fuer-  
selberrmacher.de®



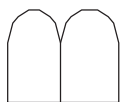
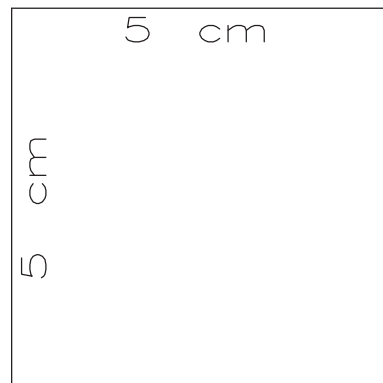
DER VERKAUF UNSERER SCHNITTMUSTER IST NICHT GESTATTET.





alles-fuer-selberrmacher.de®

und F d l



DER VERKAUF UNSERER SCHNITTMUSTER IST NICHT GESTATTET.



HM Stoffbuch

GR-46

Rückenteil

Shirt Schnaggl




alles-fuer-  
selberrnacher.de®

1 x im Bruch  
scheiden

DER VERKAUF UNSERER SCHNITTMUSTER IST NICHT GESTATTET.



DER VERKAUF UNSERER SCHNITTMUSTER IST NICHT GESTATTET.



alles-fuer-  
selberrmacher.de®

1 x schneiden

DER VERKAUF UNSERER SCHNITTMUSTER IST NICHT GESTATTET.



---

DER VERKAUF UNSERER SCHNITTMUSTER IST NICHT GESTATTET.



alles-fuer-  
selberrmacher.de®

DER VERKAUF UNSERER SCHNITTMUSTER IST NICHT GESTATTET.



---

DER VERKAUF UNSERER SCHNITTMUSTER IST NICHT GESTATTET.





DER VERKAUF UNSERER SCHNITTMUSTER IST NICHT GESTATTET.



linke Seitennaht

DER VERKAUF UNSERER SCHNITTMUSTER IST NICHT GESTATTET.



Sh i r t   S c h n a g g i  
B u n d   H ü f t e  
G R - 4 6

DER VERKAUF UNSERER SCHNITTMUSTER IST NICHT GESTATTET.



DER VERKAUF UNSERER SCHNITTMUSTER IST NICHT GESTATTET.



rechte Seitennah

DER VERKAUF UNSERER SCHNITTMUSTER IST NICHT GESTATTET.



DER VERKAUF UNSERER SCHNITTMUSTER IST NICHT GESTATTET.



linke Seitennaht

DER VERKAUF UNSERER SCHNITTMUSTER IST NICHT GESTATTET.



Dies ist ein kostenloses Schnittmuster von [alles-fuer-selberrmacher.de](http://alles-fuer-selberrmacher.de).  
Das Kopieren und Verkaufen des Schnittmusters ist nicht erlaubt.  
Von Dir genähte Einzelsücker dürfen nach Herzenslust verkauft werden :)  
Eine Schritt für Schritt Anleitung findest Du auf [pechundschwefel.eu](http://pechundschwefel.eu)

DER VERKAUF UNSERER SCHNITTMUSTER IST NICHT GESTATTET.